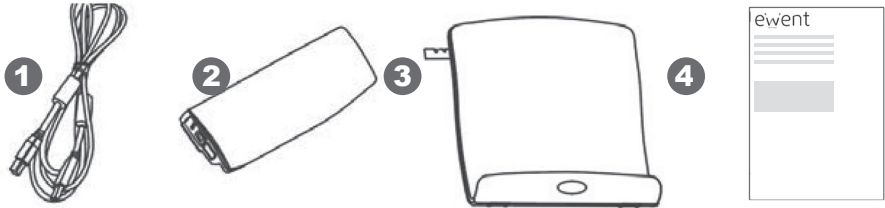


Package Content



EN Package Content:

Make sure all the accessories are inside **1)** USB cable **2)** Swappable 4-ports USB hub **3)** Main unit **4)** Quick start guide

NL Inhoud van de verpakking:

De volgende onderdelen horen aanwezig te zijn: **1)** USB-kabel, **2)** Verwisselbare 4-poorts USB-hub **3)** Basiseenheid **4)** Snelle Installatie Gids

FR Contenu de l'emballage

Vérifiez que tous les accessoires sont présents : **1)** Câble USB **2)** Hub USB 4 ports échangeable **3)** Unité centrale **4)** Guide d'installation

HU Csomag Tartalma:

Győződjön meg arról, hogy minden tartozék meglegyen **1)** USB kábel **2)** Cserélhető 4-poort USB hub **3)** Fő egység **4)** Gyors üzembe helyezési útmutató

PL Zawartość Opakowania:

Upewnij się, że wszystkie akcesoria są w środku **1)** Kabel USB **2)** Wymienny koncentrator USB z 4 portami **3)** Główna jednostka **4)** Skrócona instrukcja obsługi.

- EN Right
- NL Correct
- FR Correct
- HU Korrekt
- PL Poprawnie



- EN Forbidden
- NL Verboden
- FR Interdit
- HU Tilos
- PL Niedozwolone

EN **CAUTION!** When you adjust the height, please do not turn around the handle, just pull it out horizontally

NL **LET OP!** Draai niet aan de hendel wanneer je de hoogte aanpast, maar trek hem er gewoon horizontaal uit

FR **ATTENTION!** Lorsque vous ajustez la hauteur, ne tournez pas la poignée. Tirez-là seulement horizontalement

HU **VIGYÁZAT!** A magasság beállításakor kérjük ne fordítsa meg a fogantyút, csak húzza ki vízszintesen

PL **UWAGA!** Po ustawieniu wysokości nie obracaj uchwyty, po prostu wyciągnij go w poziomie

1



EN Plug the USB hub inside the backside of the stand

NL Bevestig de USB-hub aan de achterkant van de standaard

FR Connectez le Hub USB à l'arrière du stand

HU Csatlakoztassa az USB hubot az állvány hátoldalához

PL Podłącz koncentrator USB po wewnętrznej stronie podstawy

2



EN Adjust the height of the stand and put the laptop on it

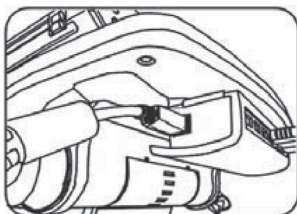
NL Stel de gewenste hoogte van de standaard in en plaats de laptop op de standaard

FR Ajustez la hauteur du stand et installez-y votre laptop

HU Állítsa be az állvány magasságát, és helyezze rá a laptopot

PL Dostosuj wysokość stojaka i umieść na nim laptopa

3



EN Connect the USB hub to the laptop with the enclosed USB-cable

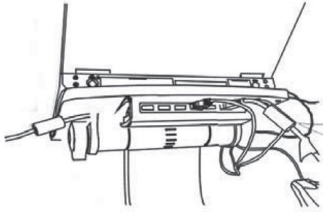
NL Sluit de USB-hub op de laptop aan met de meegeleverde USB-kabel

FR Connectez le Hub USB à votre laptop à l'aide du câble USB livré

HU Csatlakoztassa az USB hubot a laptophoz a mellékelt USB-kábelrel

PL Podłącz koncentrator USB do laptopa za pomocą dołączonego kabla USB

4




- EN Connect the general peripheral equipment such as mouse, printer, scanner, digital camera etc.
- NL Sluit randapparatuur aan zoals muis, printer, scanner, digitale camera enz.
- FR Connectez vos périphériques tels que souris, imprimante, scanner, appareil photo digital, ...
- HU Csatlakoztassa az általános perifériás eszközöket, pl. egeret, nyomtatót, scannert, digitális fényképezőgépet stb.
- PL Podłącz ogólny sprzęt peryferyjny, taki jak mysz, drukarka, skaner, aparat cyfrowy itp.

5



- EN Now you can enjoy using your laptop comfortably
- NL Profiteer nu van een comfortabele werkplek
- FR Vous pouvez à présent confortablement utiliser votre laptop
- HU Most már kényelesebb élvezheti laptopja használatát
- PL Teraz możesz wygodnie korzystać z laptopa

6



- EN You just need to disconnect one wire when taking away the laptop
- NL Je hoeft nog slechts één kabel los te koppelen wanneer je de laptop verwijderd
- FR Vous devez simplement déconnecter 1 câble lorsque vous enlevez votre laptop.
- HU Csak egy vezetékét szükséges kihúznia, ha elviszi laptopját
- PL Po zabraniu laptopa wystarczy odłączyć jeden przewód

EN For service, manuals, firmware updates or support visit www.ewent-online.com | Multilingual manual | 5 Year Warranty |

NL Voor service, handleidingen, firmware updates bezoek u www.ewent-online.com | Nederlandstalige handleiding | 5 Jaar garantie |

FR Pour l'entretien, les manuels, les mises à jour du firmware ou l'assistance, visitez www.ewent-online.com. Manuel multilingue | Garantie de 5 ans |

IT Per servizi, manuali, aggiornamento firmware e supporto visitate www.ewent-online.com. Manuali Multilingua | Garanzia 5 anni |

ES Para obtener asistencia, manuales, actualizaciones de firmware o soporte, visite www.ewent-online.com. Manual en varios idiomas | 5 años de garantía |

DE Dienstleistungen, Handbücher, Firmware-Updates oder Support-Dienste werden unter www.ewent-online.com angeboten. Handbuch in mehreren Sprachen | 5-jährige Garantie |

PT Para assistência, manuais, atualizações de firmware ou apoio técnico, visite www.ewent-online.com. Manual multilingue | 5 anos de garantia |

HU Szervíz, kézikönyvek, firmware-frissítések és támogatás ügyében látogasson el a következő oldalra: www.ewent-online.com. Többnyelvű kézikönyv | 5 éves garancia |

PL Serwis, podręczniki, aktualizacje oprogramowania układowego oraz pomoc techniczna są dostępne w witrynie www.ewent-online.com. Podręczniki w różnych wersjach językowych | 5-letnia gwarancja |



WWW.EWENT-ONLINE.COM